



LUDWIGSBURG



## Bauphasen „Neugestaltung Zentraler Omnibusbahnhof“





# Bauphasen

## Anforderungen der Nutzenden

- Durchgehende Erreichbarkeit
- Barrierefreiheit
- Verlässliches Bus-Angebot  
(stabiler Fahrplan/ verlässlicher Takt/ verlässliche Anschlüsse)
- Klare Haltestellenzuordnung in jeder Bauphase

## Anforderungen Baustelle

- Freies Baufeld zumindest in abgrenzbaren Abschnitten
- Baustelleneinrichtungsflächen mit Zu- und Abfahrt

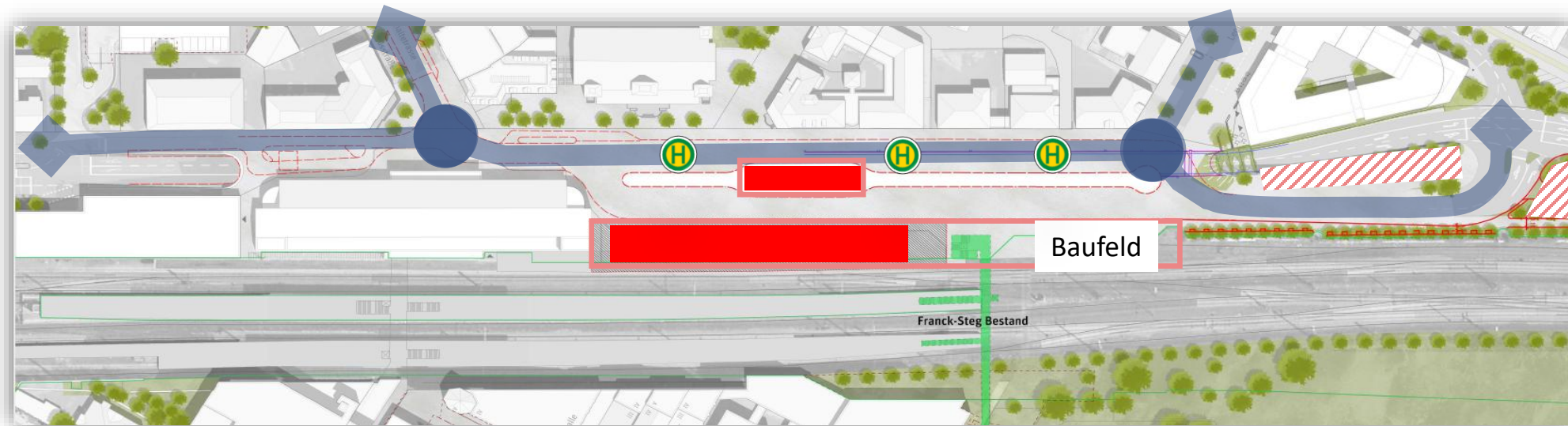
- Keine Vollsperrung ZOB  
d.h. Entlastung notwendig
- Verlegung der Schülerhaltestelle  
(Römerhügel) in die **Franckstraße**
- Verlegung der Linien  
413, 420, 433, 508, 532, 533, 534, 535, X43  
in die **Pflugfelder Straße**
- Linien 421, 422, 424, 425, 426, 427, 429,  
430, 431, 443, 444 verbleiben auf dem **ZOB**



LUDWIGSBURG



## Phase 0: vorgezogene Maßnahmen (Februar 2027 – August 2027)



### ZOB

 Linien

421, 422, 424, 425,  
426, 427, 429, 430,  
431, 443, 444

### Baufortschritt

- Rodung der Bäume → Winterperiode 26/27
- Rückbau Markthalle + Kiosk
- Unterfangung Bahnsteig DB
- Aufstellen Gerüsttreppe und Rückbau Abgang Franck-Steg

### Pflugfelder Straße

 Linien

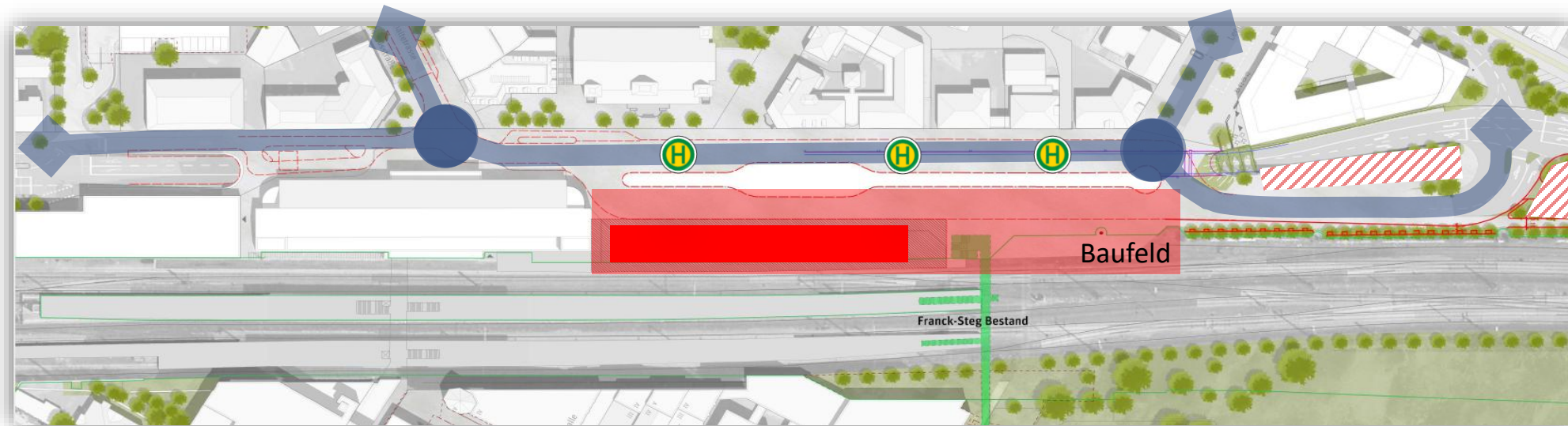
413, 420, 433, 508,  
532, 533, 534, 535,  
X43




LUDWIGSBURG




## Phase 1: ca. 6 Monate (September 2027 – Februar 2028)



### ZOB

 Linien  
421, 422, 424, 425,  
426, 427, 429, 430,  
431, 443, 444

### Pflugfelder Straße

 Linien  
413, 420, 433, 508,  
532, 533, 534, 535,  
X43

### Baufortschritt

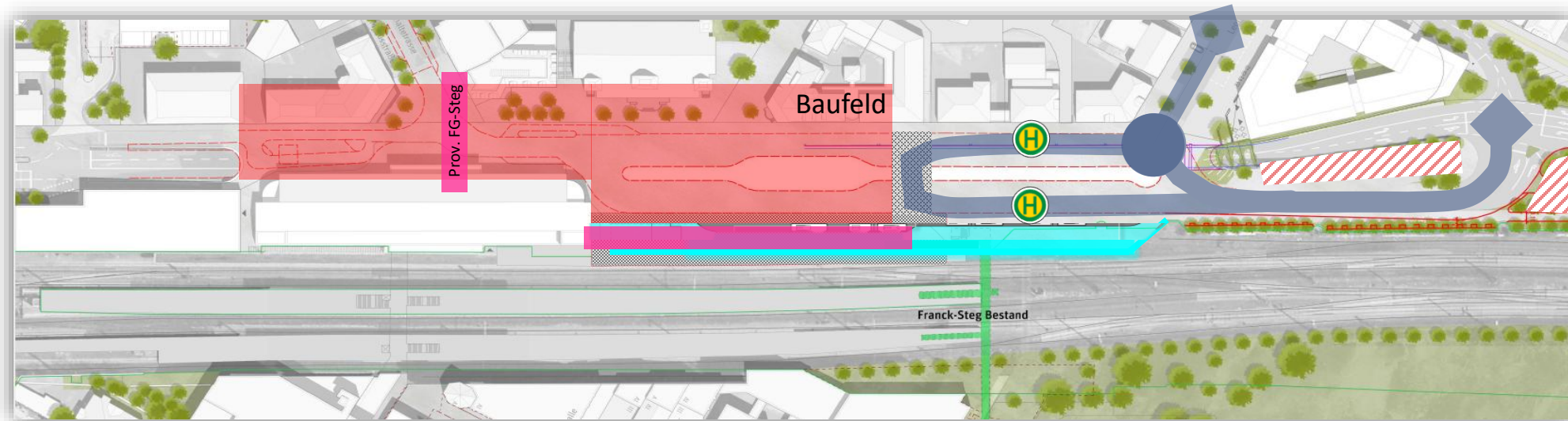
- Rückbau Betonwand entlang der Gleise
- Bau der Sichtschutzwand
- Herstellung westlicher Gehweg inkl. Fundamente und Leitungen
- Herstellung Umleitungsstrecken: Umbau Solitudestraße/Schillerstraße für Umleitung, Haltestellen Westseite, Haltestelle Franckstraße, Kreuzung Pflugfelder-/Franck- und Schwieberdinger Straße, Kreuzung Martin-Luther-/Brenzstraße herrichten, Knoten Schillerstraße /Bahnhofstraße, Taxistand verlegen



LUDWIGSBURG



## Phase 2: ca. 12 Monate (März 2028 – Februar 2029)



### ZOB

 Linien

421, 422, 424, 425,  
426, 427, 429, 430,  
431, 443, 444

### Baufortschritt

- Rückbauarbeiten und Herstellung Wendemöglichkeit
- Sanierung Tunnelabdichtung
- Herstellung Leitungen, Fundamente und Oberflächen
- prov. Bahnplatz prov. Treppe und prov. Abgrenzung zur Bahn provisorisch

### Pflugfelder Straße

 Linien

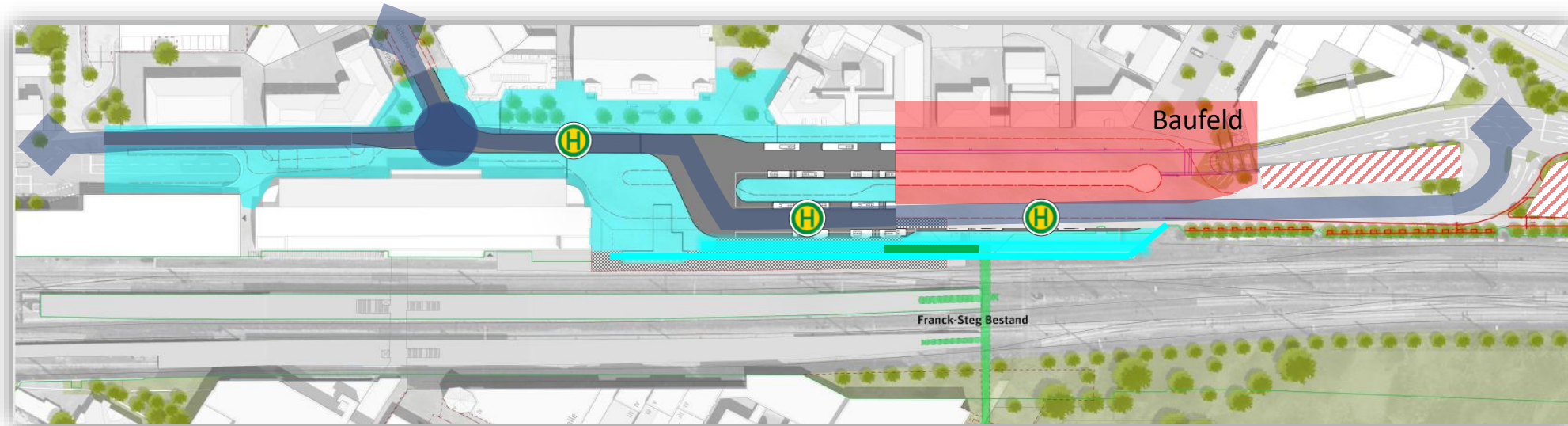
413, 420, 433, 508,  
532, 533, 534, 535,  
X43



LUDWIGSBURG



## Phase 3: ca. 9 Monate (März 2029 – November 2029)



### ZOB

Linien

421, 422, 424, 425,  
426, 427, 429, 430,  
431, 443, 444

### Baufortschritt

- Rückbauarbeiten
- Sanierung Tunnelabdichtung
- Herstellung Leitungen, Fundamente und Oberflächen

### Pflugfelder Straße

Linien

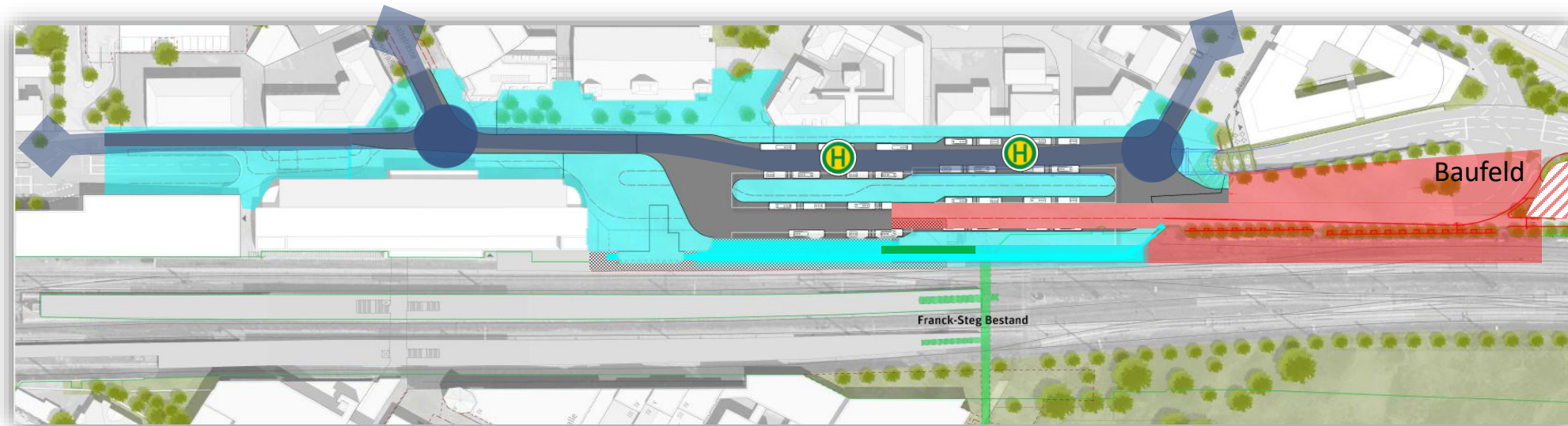
413, 420, 433, 508,  
532, 533, 534, 535,  
X43



LUDWIGSBURG



## Phase 4: ca. 5 Monate (Dezember 2029 – April 2030)



### ZOB

 Linien

421, 422, 424, 425,  
426, 427, 429, 430,  
431, 443, 444

### Baufortschritt

- Rückbauarbeiten
- Herstellung Leitungen, Fundamente und Oberflächen
- Aufstellung ZOB-Dach , Wartehallen, Toiletten
- Baumpflanzungen

### Pflugfelder Straße

 Linien

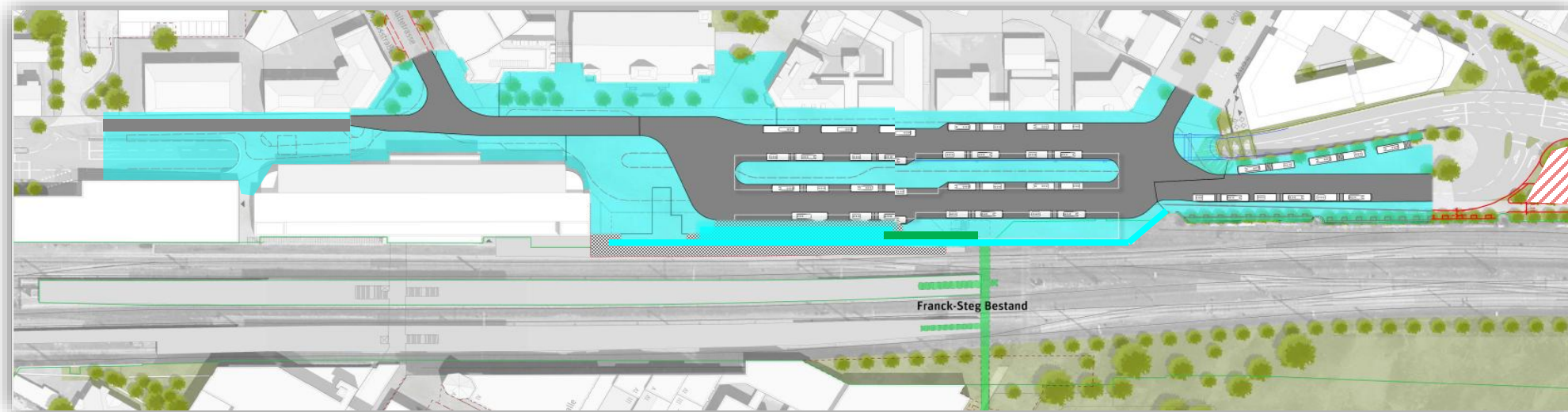
413, 420, 433, 508,  
532, 533, 534, 535,  
X43



LUDWIGSBURG



## Phase 5: ca. 1-2 Monate (Mai - Juni 2030)

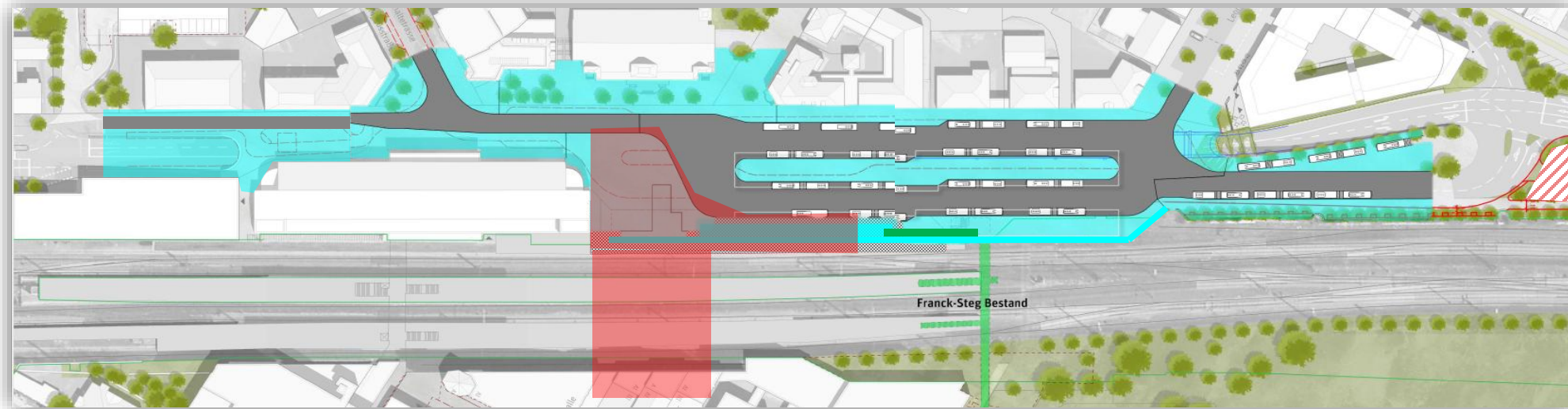


### Baufortschritt

➤ Restarbeiten



## Phase 6: 2030 - 2033 Herstellung 2. Unterführung inkl. Bahnhofsplatz



### Baufortschritt

- Herstellung 2. Unterführung
- Herstellung Bahnhofsplatz
- Pflanzung (Platz-)Bäume
- Herstellung Treppenanlage inkl. Rampe
- Herstellung Toilettenanlage